

OUTDOOR.

POOL.

LIVING.

LEIDENFROST
— die Poolmanufaktur —



ENDLICH ANGEKOMMEN



Willkommen
bei Leidenfrost.



Wir sind stolz, das Erbe unserer Väter weiterzuführen und den Herausforderungen der Zukunft mit innovativen Ideen und Visionen zu begegnen.

Die langjährige Tradition unseres familiengeführten Unternehmens ist nach wie vor von klaren Prinzipien geprägt: Mit herausragender Produktqualität und erstklassigem Service wollen wir unsere Kunden begeistern.

Ressourcenschonende Produktionsmethoden sowie der verstärkte Einsatz erneuerbarer Energien gehören bereits jetzt zu den Eckpfeilern unserer Unternehmensphilosophie. Wir streben danach, nicht nur höchste Qualitätsstandards zu erfüllen, sondern auch einen positiven Beitrag zum Umweltschutz zu leisten.

Wir freuen uns darauf, Leidenfrost – die Poolmanufaktur gemeinsam als qualitätsbewusstes, kundenorientiertes und nachhaltiges Unternehmen in eine erfolgreiche Zukunft zu führen.

Handwritten signature of DI Lukas Poinstingl in blue ink.

DI Lukas Poinstingl
GF Leidenfrost-pool GmbH

Handwritten signature of DI Robert Leidenfrost in blue ink.

DI Robert Leidenfrost
GF Leidenfrost-pool GmbH



INHALT

LEIDENFROST

Pools made in Austria	04
Geschichte	06
Nachhaltigkeit	08
Kundenservice	10
Design	12

KOLLEKTION

Avalos	16
Cayo	20
Linea	24
Thelo	28

LOFT

LOFT 1.8 S	34
LOFT 2 S	38
LOFT 3 S	42

XSIZE

Pileta	48
Unico	52

MERKMALE

56

EMPFEHLUNGEN

57

AUSSTATTUNG & TECHNIK

Skimmer	60
Beleuchtung	62
Wellness	64
Abdeckung	68
Accessoires	72
Schachtsysteme	74
Einbau	76

STANDORTE

78

POOLÜBERSICHT

82

IMPRESSUM

Herausgeber

Leidenfrost-pool GmbH
 Josef Wimmer-Straße 1-4, A-3730 Eggenburg
 T+43 (0) 2984 / 2689, F +43 (0) 2984 / 3230
 office@leidenfrost.at, www.leidenfrost.at
 FN 219909x, UID-Nummer ATU53614708

Für den Inhalt verantwortlich

GF DI Lukas Poistingl

Konzeption, Text, Grafik

Leidenfrost-pool GmbH

Fotos, Visualisierungen

Leidenfrost-pool GmbH, Harald Eisenberger, Bernhard Raab, Klaus Vyhnaiek,
 Susanne Stemmer, Gabler Werbung Film GmbH, Tony Gigov, löwenzahn.ch,
 Holzdesign.at, Herfurth Pool & Co, markuspictures.de

Druck

Druckerei Janetschek, Heidenreichstein



Alle Maßangaben sind Außenmaße.
 © 2024 Änderungen sowie Druckfehler vorbehalten.



POOLS MADE IN AUSTRIA

HANDARBEIT AUS ÖSTERREICH - SEIT 1972

Als familiengeführtes Unternehmen sind wir stolz auf unsere österreichischen Wurzeln. Seit über 50 Jahren werden alle Leidenfrost Pools in Handarbeit und mit größter Sorgfalt ausschließlich in Österreich am Standort Eggenburg produziert.

Die fugenlosen Becken werden in einem Stück aus Faserverbundkunststoff (FVK) hergestellt. Dabei setzen wir auf qualifizierte Arbeitskräfte, modernste Fertigungsmethoden, hochwertige Rohmaterialien und eine gewissenhafte Qualitätskontrolle.

Die hohe Fertigungsqualität und ein starker Nachhaltigkeitsgedanke prägen auch die Bereiche Produktdesign und Produktqualität. Als Beweis unseres Anspruchs garantieren wir:

- 30 Jahre Garantie gegen Osmose und
- 30 Jahre Dichtheitsgarantie auf den Beckenkörper

** Nur gültig bei sachgemäßem Einbau und Betrieb lt. Bedienungsanleitung (3-teilig) sowie ausgefolgtem Qualitätszertifikat der Leidenfrost-pool GmbH.*



**30 JAHRE
GARANTIE**

- OSMOSE UND DICHTHEIT -

LEIDENFROST IST MITGLIED BEI



TRADITION & POOLGESCHICHTE



1948

Johann Leidenfrost sen. gründet in Eggenburg eine Fass- und Geschirrbiederei.

1978

Die neue Werkshalle für Kunststoffverarbeitung wird eröffnet.

2001

Aus der Einzelfirma Leidenfrost wird die Leidenfrost-pool GmbH mit den Gesellschaftern Johann Leidenfrost und Johann Poinstingl.

2012

Das LEIPO Modulschacht System (MSC) und das LEIPO Top Waterline System (TWS) kommen auf den Markt.

2021

Der Produktionsstandort wird weiter modernisiert. Ein neues Konzept zur Abluftreinigung wird verwirklicht, welches für eine weitere CO₂-Reduzierung von 20 Tonnen pro Jahr sorgt.

1969

Anschaffung der ersten Maschine zur Kunststoffverarbeitung. Parallel zum Binderbetrieb werden auch Kunststoffbehälter erzeugt und vertrieben.

1981

Errichtung einer zusätzlichen Montage- und Lagerhalle, um die steigende Nachfrage zu erfüllen.

2006

Eröffnung des größten Poolparks Österreichs mit 16 Ausstellungsbecken.

2014

Erweiterung der Produktionsstätte um 1.700 m² Hallenfläche. Umstellung der Wärmeversorgung der gesamten Produktion auf eine Biomassefeuerungsanlage mit Altholz.

2022

Eröffnung des Poolparks in Koppl/Salzburg. Auf 2.000 m² werden moderne Outdoor-Poollandschaften präsentiert, die keine Wünsche offen lassen. Der Standort dient als Verkaufs- und Servicestützpunkt für unsere Kunden in den westlichen Bundesländern und dem süddeutschen Raum.

1971

Der Gewerbeschein für die Herstellung von Behältnissen aus Kunststoff wird gelöst – der Umstieg auf die Produktion von Glasfaser-Bottichen und Weintanks beginnt.

1996

Großzügiger Neubau einer modernen Produktionsstätte (2.000 m²) auf einem 2,5 Hektar großen Industrieareal.

2008

Umbau des Schaugartens zum Trendgarten. Fünf schwimmbereite Pools, diverse Abdeckungs- und Einfassungsvarianten sowie viele weitere Ideen für die moderne Pool- und Gartenplanung laden Poolinteressierte ein.

2017

Klare Linien, unverwechselbare Charakteristik und das perfekte Zusammenspiel unterschiedlicher Materialien stehen beim Designprozess im Vordergrund. Die neue LOFT Serie 2.7 S und 2.8 S repräsentiert den Trend der nächsten Jahre.

1972

Produktion der ersten Schwimmbecken aus glasfaserverstärktem Kunststoff (GFK).

1999

Erstmals wird ein Becken mit dem LEIPO Technischacht System (TSC) ausgeliefert.

2010

LOFT 1.10 – Das erste Einstück-Überlaufbecken geht in Produktion und legt damit den Grundstein für die innovative Beckenserie LOFT.

2019

Die Nachhaltigkeit beginnt bei der langen Lebensdauer der Produkte und deren Wiederaufbereitungsmöglichkeit, einer effizienten Wärmeversorgung der Produktion und endet schlussendlich bei der eigenen Stromversorgung mittels Photovoltaikanlage.

2024

Anfang 2024 übergibt Johann Poinstingl die Geschäftsführung an die nächste Generation. DI Lukas Poinstingl und DI Robert Leidenfrost führen das Unternehmen in eine neue Ära.



NACHHALTIGKEIT

RESSOURCENSCHONEND UND EFFIZIENT

Neben den hohen Qualitätsansprüchen und einer transparenten Firmenphilosophie ist es uns wichtig, Maßnahmen für den Klimaschutz zu setzen. Die Nachhaltigkeit beginnt bei der langen Lebensdauer der Produkte und deren Wiederaufbereitungsmöglichkeit, geht über die effiziente Wärmeversorgung der Produktionsstätte durch Rest- und Althölzer sowie Waldhackgut aus der Region und endet schlussendlich bei der eigenen Stromversorgung mittels Photovoltaikanlage.

Jährlich werden durch das Biomasse-Heizsystem 175 Tonnen CO₂ eingespart und Dank Photovoltaik-Anlage weitere 35 Tonnen CO₂ vermieden. 2021 wurde ein neues Konzept zur Abluftreinigung* verwirklicht, welches eine weitere CO₂-Reduzierung von 20 Tonnen pro Jahr garantiert.

*Mit Unterstützung vom Bundesministerium Landwirtschaft, Regionen und Tourismus



LEIP  **eco**
efficient, optimized & modern pool manufacturing





KUNDENSERVICE

VON DER DIGITALEN WELT BIS ZUM PERSÖNLICHEN KONTAKT

FILME IM KATALOG

Erleben Sie die Leidenfrost-Welt auch digital. Über QR-Codes im Katalog gelangen Sie direkt auf unsere informativen Filme über das Unternehmen, diverse Pooltypen, das LEIPO MSC System und vieles mehr.



POOL-KONFIGURATOR - FÜR EIN DETAILLIERTES ANGEBOT

1. Schritt: POOL-KONFIGURATOR ANKLICKEN

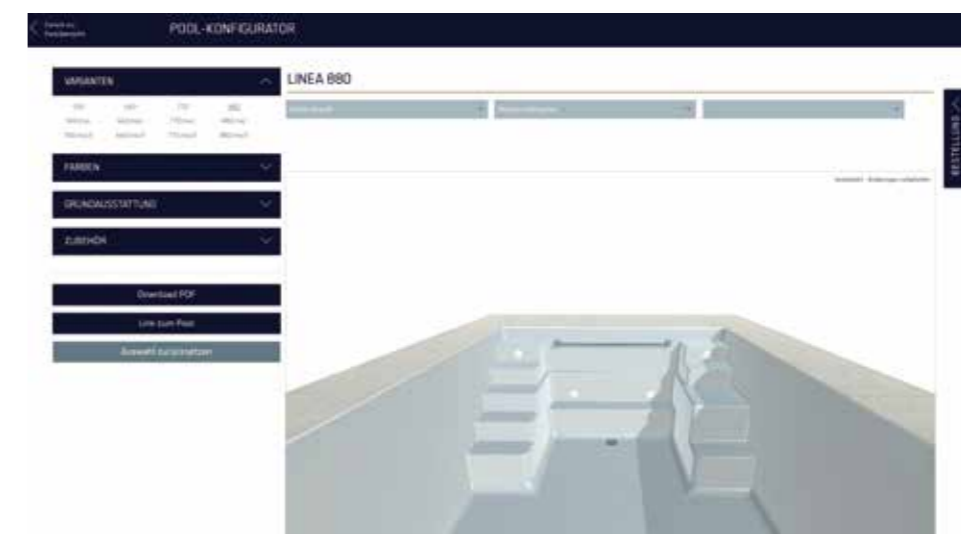
Über unsere Website gelangen Sie zu unserem Poolkonfigurator. Der Konfigurator enthält alle aktuell erhältlichen Beckenformen - wählen Sie einen Pooltyp aus und legen Sie los.

2. Schritt: AUSWAHL DER AUSSTATTUNG

Kreieren Sie mit den zahlreichen Ausstattungsmöglichkeiten Ihren Traumpool.

3. Schritt: ANFRAGEFORMULAR AUSFÜLLEN UND ABSCHICKEN

Wenn Sie Ihre Vorstellungen konfiguriert haben, füllen Sie das Anfrageformular aus und senden uns Ihre detaillierten Daten. Unser Verkaufsteam steht für Sie bereit.





DESIGN

LEBENSRAUM GESTALTEN

Kann man Leidenschaft designen? Lebensqualität und Emotionen am Reißbrett skizzieren? Was als Vision begann, wurde über die Jahre zur faszinierenden Wirklichkeit. Bei Leidenfrost gestalten wir eine innovative Welt voller Lebensqualität und Ästhetik. Klare Linien, unverwechselbare Charakteristik und das perfekte Zusammenspiel unterschiedlicher Materialien stehen beim Designprozess im Vordergrund.

Vom Erstentwurf des Pools, über die passende Gestaltung der Einbauteile bis hin zum hauseigenen Formenbau verlassen wir uns auf unsere Erfahrung und bleiben unserem hohen Anspruch treu. Ab und zu führt uns dieser Anspruch auch zu renommierten Designstudios. Eine solche Zusammenarbeit hat zum Beispiel bei der Entwicklung des Beckentyps LOFT 1.8 S ein einzigartiges Ergebnis geliefert und das TWS System zum Vorschein gebracht.

Mit der neuen Poolbar Oyster verlässt die markante Leidenfrost Designsprache den Poolbereich und hält im Garten Einzug.



KOLLEKTION



DESIGN BY LEIDENFROST

KOLLEKTION

Alle Leidenfrost Pools sind Einstückbecken aus Faserverbundkunststoff (FVK) und werden ausschließlich in Eggenburg im Waldviertel produziert. Moderne Produktionsmethoden, hochwertiges Rohmaterial und eine umfassende Qualitätssicherung machen den Leidenfrost Pool zum absoluten Spitzenprodukt. Jedes Becken wird abschließend in der Heißluftkammer behandelt und erhält so eine absolut witterungsbeständige, glatte, pflegeleichte Oberfläche. Die besonders kompakte, glasfaserverstärkte Bauweise sowie der spezielle Sandwichtaufbau und die tragenden Randelemente garantieren einen schnellen und kostengünstigen Einbau.



GUT ZU WISSEN

Alle Leidenfrost Pools verfügen über eine Treppenanlage, die hinsichtlich Rutschhemmung und Konstruktionsmaßen der ÖNORM EN 16582-1 entspricht. Weiters erfüllen alle Beckenkörper und Grundeinbauteile die Richtlinien der ÖNORM EN 16582-1 betreffend der Ecken- und Kantenausführung sowie der Vermeidung von Fangstellen.



AVALOS

Avalos zeigt Größe und vereint eine geräumige Schwimm- und Badefläche mit einer großzügigen flatZONE und dem optionalen Schachtsystem (MSC). Durch das klare Stufenkonzept und die gerade Linienführung wirkt der Pool geräumig und sorgt außerdem mit der Sitz- und Massagezone im Stufenbereich für viel Komfort und Erholung.



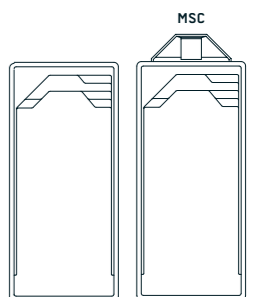
AVALOS 750	750 / 358 / 152 cm 28,5 m ³
AVALOS 750.msc	750 (850) / 358 / 152 cm 28,5 m ³
AVALOS 850	850 / 388 / 153 cm 36,2 m ³
AVALOS 850.msc	850 (950) / 388 / 153 cm 36,2 m ³
AVALOS 950	950 / 388 / 153 cm 41,1 m ³
AVALOS 950.msc	950 (1050) / 388 / 153 cm 41,1 m ³

Beckenaußenmaße: (L / B / T) in cm | Volumen in m³, Wasserkante TWS

MERKMALE



EMPFEHLUNG



Erläuterung der Symbole ab Seite 56

CHARAKTERISTIK BEI POOLTYP AVALOS

- Großzügige flatZONE für Sonnenanbeter.
- Bequeme Sitzstufe in der Flachwasserzone im Stufenbereich.
- Allroundbecken für Familien & Genießer.

AUSSTATTUNGSOPTIONEN

- LEIPO TWS Skimmer mit 3 cm Wasserkante möglich.
- Eleganter Unterflurrollladen mit Sitzbank integrierbar.
- Praktischer Modulschacht (LEIPO MSC System) möglich.
- Gegenstromanlage tripleJET mit drei Jetdüsen erhältlich.
- uvm.



1

- 1 Extrem hohe Wasserstandskante mit dem LEIPO TWS Skimmer.
- 2 flatZONE, perfekt zum Sonnenbaden am Pool.



2



3

- 3 Schwaller: Kraftvoller Wasserstrahl für wohltuende Nackenmassagen mit LEIPO CHORRO S.
- 4 Ein Unterflurrollladen mit Sitzbank, die elegante Ergänzung zu Ihrem Pool.



4



CAYO



CAYO

Cayo ist in drei Größen verfügbar, aber mit einer klaren Botschaft ausgestattet: Freiheit. Die großzügigen Maße und die klassische Eleganz lassen die Herzen von Familien und Puristen höher schlagen. Cayo bietet maximales Schwimmvergnügen und die symmetrisch aufgeteilte Treppe überzeugt als weitläufiger Einstiegs- und Wellnessbereich. Ein Erlebnis für ambitionierte Schwimmer wie auch für Genießer.

KOLLEKTION



CAYO 800	800 / 380 / 151 cm 34,9 m ³
CAYO 800.msc	800 (900) / 380 / 151 cm 34,9 m ³
CAYO 900	900 / 380 / 152 cm 39,9 m ³
CAYO 900.msc	900 (1000) / 380 / 152 cm 39,9 m ³
CAYO 1000	1000 / 400 / 155 cm 46,4 m ³
CAYO 1000.msc	1000 (1100) / 400 / 155 cm 46,4 m ³

Beckenaußenmaße: (L / B / T) in cm | Volumen in m³, Wasserkante TWS

MERKMALE

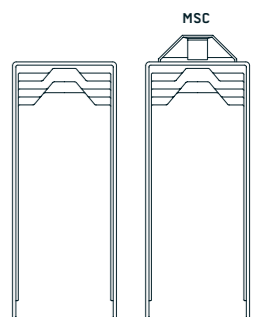


EDGE

EMPFEHLUNG



Erläuterung der Symbole ab Seite 56




CHARAKTERISTIK BEI POOLTYP CAYO

- Klassische Rechteckform mit symmetrischem Stufenbereich.
- Großzügige zentrale Sitzstufe.
- Cayo 1000 ist mit 10 x 4 m der größte Leidenfrost Pool.

AUSSTATTUNGSOPTIONEN

- LEIPO TWS Skimmer mit 3 cm Wasserkante möglich.
- Eleganter Unterflurrollladen mit Sitzbank integrierbar.
- Praktischer Modulschacht (LEIPO MSC System) möglich.
- uvm.



- 1 3 cm Wasserkante mit dem LEIPO TWS Skimmer.
- 2 10 x 4 m pures Schwimm- und Wellnessvergnügen.
- 3 Der Garten als Outdoor-Wohnzimmer.
- 4 Eingebettet in der Terrassenanlage ist dieses Becken das Highlight.
- 5 Ein LED-Scheinwerfer setzt den Pool abends gekonnt in Szene.





LINEA

Die volle Schwimmlänge des Linea weiß zu überzeugen. Eine der vier Größen passt garantiert auch perfekt in Ihren Garten. Die reduzierte Form wirkt klar und modern. Der zweigeteilte Stufenbereich eröffnet eine freie Schwimmbahn über die gesamte Poollänge. Der entstandene Freiraum zwischen den beiden Einstiegstreppen ist mit einer praktischen Stehstufe und einer eleganten Edelstahl Haltestange verbunden. Ergänzt durch die optionale Massageanlage LEIPO Chorro M kann dieser Bereich als vollwertiger Wellnessbereich besonders effektiv genutzt werden.



LINEA 550	550 / 340 / 152 cm 20,8 m ³
LINEA 550.msc	550 (650) / 340 / 152 cm 20,8 m ³
LINEA 550.mscX	550 (690) / 340 / 152 cm 20,8 m ³
LINEA 660	660 / 340 / 152 cm 25,7 m ³
LINEA 660.msc	660 (760) / 340 / 152 cm 25,7 m ³
LINEA 660.mscX	660 (800) / 340 / 152 cm 25,7 m ³
LINEA 770	770 / 340 / 146 cm 29,2 m ³
LINEA 770.msc	770 (870) / 340 / 146 cm 29,2 m ³
LINEA 770.mscX	770 (910) / 340 / 146 cm 29,2 m ³
LINEA 880	880 / 340 / 146 cm 33,8 m ³
LINEA 880.msc	880 (980) / 340 / 146 cm 33,8 m ³
LINEA 880.mscX	880 (1020) / 340 / 146 cm 33,8 m ³

MERKMALE

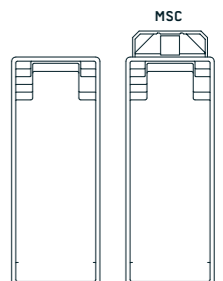


EDGE

EMPFEHLUNG



Erläuterung der Symbole ab Seite 56




Inklusive Haltestange ALTO aus Edelstahl (ausgenommen bei SPORTIVO)
Beckenaußenmaße: (L / B / T) in cm | Volumen in m³, Wasserkante TWS

CHARAKTERISTIK BEI POOLTYP LINEA

- Reduzierte Treppe – die gesamte Beckenlänge steht somit für Schwimmer zur Verfügung.
- Inklusive hochwertiger Haltestange ALTO aus Edelstahl.
- Stehstufe zwischen den Einstiegstrepfen eignet sich besonders als Massagezone.

AUSSTATTUNGSOPTIONEN

- LEIPO TWS Skimmer mit 3 cm Wasserkante möglich.
- Eleganter Unterflurrollladen mit Sitzbank integrierbar.
- Praktischer Modulschacht (LEIPO MSC System) möglich, auch als XL Variante (.mscX).
- Gegenstromanlage tripleJET mit drei Jetdüsen erhältlich.
- SPORTIVO Turbinenanlage möglich.
- uvm.



- 1 Die Farbe papyrus lässt das Wasser im typischen poolblau strahlen.
- 2 Die geteilte Stufe ermöglicht Schwimmen über die gesamte Poollänge.
- 3 Einladende Abendstimmung mit LED-Beleuchtung.



- 4 Klare Linien mit ansprechender Materialkombination.
- 5 Klassische Architektur im Wohnfühlgarten.






THELO

Schön. Schlank. Mit diesen Schlagwörtern lässt sich Thelo am besten beschreiben. Durch sein schlankes, geradliniges Design ermöglicht dieser Pool Erholung auf engstem Raum. Die klare Form, der symmetrische Stufenbereich und die Flachwasserzone machen den Pool zu einem echten Allrounder.

KOLLEKTION

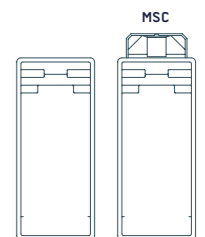


THELO 600	600 / 300 / 145 cm 18,2 m ³
THELO 600.msc	600 (700) / 300 / 145 cm 18,2 m ³
THELO 700	700 / 300 / 145 cm 21,8 m ³
THELO 700.msc	700 (800) / 300 / 145 cm 21,8 m ³

MERKMALE



EMPFEHLUNG



Beckenaußenmaße: (L / B / T) in cm | Volumen in m³, Wasserkante TWS

Erläuterung der Symbole ab Seite 56

CHARAKTERISTIK BEI POOLTYP THELO


- Großzügige zentrale flatZONE im Stufenbereich.
- Schmale Bauform, Pool Außenbreite lediglich 3 m.
- Stufenbereich als gemütliche Relaxzone nutzbar.

AUSSTATTUNGSOPTIONEN

- LEIPO TWS Skimmer mit 3 cm Wasserkante möglich.
- Eleganter Unterflurrollladen mit Sitzbank integrierbar.
- Praktischer Modulschacht (LEIPO MSC System) erhältlich.
- Gegenstromanlage tripleJET mit drei Jetdüsen möglich.
- uvm.




- 1 Einladende Flachwasserzone – flatZONE
- 2 3 cm Wasserkante mit dem LEIPO TWS Skimmer.



- 3 Die flatZONE bietet viel Platz zum Plantschen.
- 4 Thelo, der Pool auch für schmale Gartenanlagen.





AUSSERGEWÖHNLICHE POOLS

Mit der LOFT Serie zeigt Leidenfrost innovative Designs und technische Spitzenleistungen, die das Poolvergnügen auf ein neues Niveau heben.

So überzeugt zum Beispiel LOFT 1.8 S - ein Pool, der gemeinsam mit der Designagentur KISKA entwickelt wurde und der Startschuss für das Top Waterline System (TWS) bei Leidenfrost war. Außergewöhnlichen Badegenuss verspricht der Beckentyp LOFT 2 S in drei Längen mit eleganten Steineinlagen im Einstiegsbereich. LOFT 3 S - das jüngste Modell der Designserie - sorgt mit besonders elegantem und hochwertigen Materialmix in vier Längen für Aufsehen.





LOFT 1.8 S

Visionen muss man leben – unter diesem Motto entstand in Kooperation mit dem Designbüro KISKA ein Pool der Extraklasse. Klare Linien, unverwechselbare Charakteristik und das Zusammenspiel hochwertiger Materialien verleihen dem Pool nobles Understatement. Der edle Seiteneinstieg ist ein wahrer Blickfang und verleiht LOFT 1.8 S seinen unverwechselbaren Charakter. Außerdem steht so die volle Schwimmlänge zur Verfügung. Aufseherregend ist auch die besonders hohe Wasserkante von lediglich 3 cm. Dadurch erhält der Pool sein einmaliges Flair. Sportlich ambitionierte Schwimmer wird bei diesem Pooltyp die optionale Turbinenanlage SPORTIVO als besonders leistungsstarke Gegenstromanlage überzeugen.

LOFT



Die LOFT Serie ist ausschließlich in den Farben Papyrus und Platino erhältlich.

LOFT 1.8 S

882 / 382 / 147 cm | 35,7 m³

LOFT 1.8 S.msc

882 / 382 (482) / 147 cm | 35,7 m³

MERKMALE

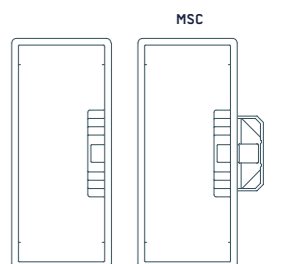


EMPFEHLUNG



Beckenaußenmaße: (L / B / T) in cm | Volumen in m³, Wasserkante TWS

Erläuterung der Symbole ab Seite 56



CHARAKTERISTIK BEI POOLTYP LOFT 1.8 S


- Integriertes Top Waterline System von Leidenfrost - (LEIPO TWS invisible) – besonders hohe Wasserkante von bis zu 3 cm.
- flatZONE – Flachwasserzone mit 9 cm Wasserstand.
- Mondäner platzsparender Seiteneinstieg.
- Zum Schwimmen steht die gesamte Beckenlänge zur Verfügung.

AUSSTATTUNGSOPTIONEN

- Eleganter Unterflurrollladen möglich.
- Praktischer Modulschacht (LEIPO MSC System) erhältlich.
- Gegenstromanlage tripleJET mit drei Jetdüsen möglich.
- SPORTIVO Turbinenanlage erhältlich.
- uvm.




- 1 Volles Schwimmervergnügen dank schmalen Stufenbereich.
- 2 Der Seiteneinstieg prägt das moderne Pool Design.
- 3 Die hohe Wasserkante sorgt für Überlaufpoolcharakter.
- 4 Für moderne Anlagen ist der Pool LOFT 1.8 S in der Poolfarbe Platino die optimale Wahl.





LOFT²S

Elegant, individuell, reduziert und funktional. Mit der LOFT 2 Serie präsentiert Leidenfrost in der schon bekannten Materialqualität und mit hochwertigen Komponenten den Trend der nächsten Jahre. Großzügige Flachwasserzone mit Steinauskleidung und verdecktem Unterflurrollladen, elegante platzsparende Steintreppe, die links oder rechts montiert werden kann – ganz nach Ihrem Wunsch – oder für ganz Sportliche ohne Treppe, mit Einstiegsleiter aus Edelstahl. Die LED-Ambientebeleuchtung an der Kante der Flachwasserzone und der LED-Scheinwerfer gehören zur Standardausstattung, genauso wie die Wasserkante von 3 cm für Genuss auf höchstem Niveau. Sportlich ambitionierte Schwimmer wird bei diesem Pooltyp die optionale Turbinenanlage SPORTIVO als besonders leistungsstarke Gegenstromanlage überzeugen.



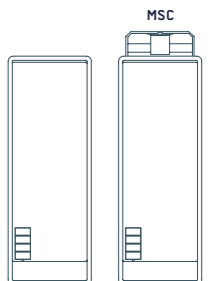
Die LOFT Serie ist ausschließlich in den Farben Papyrus und Platino erhältlich.

LOFT 2.7 S	760 / 320 / 144 cm 26,8 m ³
LOFT 2.7 S.msc	760 (860) / 320 / 144 cm 26,8 m ³
LOFT 2.7 S.mscX	760 (900) / 320 / 144 cm 26,8 m ³
LOFT 2.8 S	880 / 320 / 144 cm 31,5 m ³
LOFT 2.8 S.msc	880 (980) / 320 / 144 cm 31,5 m ³
LOFT 2.8 S.mscX	880 (1020) / 320 / 144 cm 31,5 m ³
LOFT 2.10 S	1000 / 320 / 144 cm 36,1 m ³
LOFT 2.10 S.msc	1000 (1100) / 320 / 144 cm 36,1 m ³
LOFT 2.10 S.mscX	1000 (1140) / 320 / 144 cm 36,1 m ³

MERKMALE



EMPFEHLUNG



Beckenaußenmaße: (L / B / T) in cm | Volumen in m³, Wasserkante TWS


Erläuterung der Symbole ab Seite 56

CHARAKTERISTIK BEI POOLTYP LOFT 2 S


- Integriertes Top Waterline System von Leidenfrost - (LEIPO TWS invisible) – besonders hohe Wasserkante von bis zu 3 cm.
- flatZONE – Flachwasserzone aus Feinsteinzeug mit 9 cm Wasserstand und integriertem Unterflurrollladen.
- Flexible Einstiegstreppe in elegantem Feinsteinzeug.
- LED Beleuchtungspaket mit Unterwasserscheinwerfer und Ambientebeleuchtung.

AUSSTATTUNGSOPTIONEN

- Eleganter Unterflurrollladen möglich.
- Alternativer Leitereinstieg.
- Praktischer Modulschacht (LEIPO MSC System) möglich, auch als XL Variante (.mScX).
- Gegenstromanlage tripleJET mit drei Jetdüsen erhältlich.
- SPORTIVO Turbinenanlage erhältlich.
- uvm.



- 1 Moderne Architektur trifft auf innovatives Pooldesign.
- 2 Die flatZONE aus Feinsteinzeug bietet den besten Platz an der Sonne.
- 3 Die LED-Ambientebeleuchtung setzt tolle Akzente.
- 4 Der lichtstarke LED-Scheinwerfer lädt zum nächtlichen Schwimmen ein.





LOFT 3 S

Bei der neuen Serie LOFT 3 S fällt der erste Blick auf die Stufenauftritte aus edlem Corian in weißer Marmoroptik. Die frei schwebend wirkenden, unteren zwei Stufenauftritte können wahlweise links oder rechts montiert werden. Die großzügige, integrierte Flachwasserzone – flatZONE – lädt zum Genießen ein und ermöglicht darüberhinaus einen angenehmen Einstieg in den Pool.

Die optionale Rollkastenverkleidung bietet eine edle Sitzgelegenheit im Wasser und ist ebenfalls in einer hochwertigen Corian-Edelstahl-Kombination ausgeführt. Dieser Pooltyp ist in vier Längen erhältlich - modernes Design für jede Gartengröße.



Die LOFT Serie ist ausschließlich in den Farben Papyrus und Platino erhältlich.

LOFT 3.6 S	630 / 330 / 143 cm 21,1 m ³
LOFT 3.6 S.msc	630 (730) / 330 / 143 cm 21,1 m ³
LOFT 3.7 S	730 / 330 / 143 cm 25,1 m ³
LOFT 3.7 S.msc	730 (830) / 330 / 143 cm 25,1 m ³
LOFT 3.8 S	830 / 330 / 144 cm 29,1 m ³
LOFT 3.8 S.msc	830 (930) / 330 / 144 cm 29,1 m ³
LOFT 3.9 S	930 / 330 / 144 cm 33,2 m ³
LOFT 3.9 S.msc	930 (1030) / 330 / 144 cm 33,2 m ³

Beckenaußenmaße: (L / B / T) in cm | Volumen in m³, Wasserkante TWS

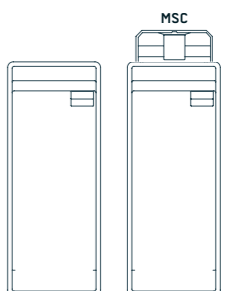
MERKMALE



EMPFEHLUNG



Erläuterung der Symbole ab Seite 56



CHARAKTERISTIK BEI POOLTYP LOFT 3 S

- Integriertes Top Waterline System von Leidenfrost - (LEIPO TWS invisible) – besonders hohe Wasserkante von bis zu 3 cm.
- flatZONE – Flachwasserzone im Stufenbereich.
- Flexible Einstiegstreppen aus Corian in Marmoroptik.

AUSSTATTUNGSOPTIONEN

- Eleganter Unterflurrollladen möglich.
- Unterflurrollladenverkleidung in Corian/Edelstahl-Ausführung erhältlich, Sitzfläche und Frontverkleidung aus Corian in Marmoroptik.
- Praktischer Modulschacht (LEIPO MSC System) erhältlich.
- Optionale Gegenstromanlage tripleJET mit drei Jetdüsen möglich.
- uvm.

1



2



- 1 Die neue Poolumrandung LOFTframe vermittelt mit der eleganten Umrahmung einmaligen Überlaufcharakter.
- 2 Die optionale Sitzbank SEDES mit Corianplatte beim Pool dient als Be- und Entlüftung des MSC Schachtes.
- 3 Ein harmonisches Zusammenspiel aus hochwertigen Materialien und einzigartigem Design bietet das LOFT 3 S.

3





KLEINE POOLS, GROSSE WIRKUNG

Ob als Minipool zur Erfrischung an heißen Sommertagen, als Fitnesseinrichtung für gelenkschonende Wassergymnastik oder als Tauchbecken zum Abkühlen nach der Gartensauna. Die XSize Serie von Leidenfrost ist eine Lösung für diejenigen, die wenig Platz im Garten oder auf der Terrasse haben, und eine erfrischende Alternative zu Whirlpools suchen. Der Pooltyp Pileta bietet erfrischenden Luxus auf kleinstem Raum.

Als Komplettlösung für kleinere Gärten bietet das Unico RC (auch als RC.msc erhältlich) neben Badespaß auch ein einladendes Sonnendeck mit integrierter Rollschutzabdeckung.



PILETA

Mit Pileta verwandelt Leidenfrost selbst kleinste Gärten oder Terrassen in stilvolle Outdoor-Wohnzimmer und verwirklicht Ihren Poolraum im eigenen Garten. Erfrischender Luxus auf kleinstem Raum. Der Minipool Pileta garantiert auch viel Badespaß – nicht nur für Kinder. Ein komfortabler Einstiegsbereich über die ganze Beckenbreite und zwei ins Becken integrierte Sitzwürfel laden zum gemütlichen Verweilen ein. Für einen platzsparenden und bequemen Einstieg sorgt die optional erhältliche Edelstahl-Trittstufe und der dazu passende Griffbogen TONDO.



CHARAKTERISTIK BEI POOLTYP PILETA

- In den Bauformen up, level und plane erhältlich.
- Kompakte Bauform mit 3,4 x 1,9 m.
- Integrierte Sitzwürfel für gemütliche Stunden.

AUSSTATTUNGSOPTIONEN

- LEIPO TWS Skimmer mit 3 cm Wasserkante möglich.
- Freistehende Ausführung inkl. moderner Wandverkleidung.
- Abdeckplatten aus Corian.
- Externe Technikbox XSize mit edlen Abdeckvarianten verfügbar.
- uvm.

AUSSTATTUNGSOPTIONEN

	up	level	plane
▪ V4A Edition – Einbauteile in Edelstahl	✓	✓	✓
▪ LED Unterwasserscheinwerfer	✓	✓	✓
▪ Pileta AERO – Luftsprudelanlage	✓	✓	✓
▪ Haltegriff TONDO 600 V4A	✓	✓	✓
▪ Trittstufe Modell 26 schmal, 1 Stufe aus Riffelblech V4A	✓	✓	✓
▪ Griffbogen TONDO V4A		✓	✓
▪ Technikbox XSize, inkl. verzinkter Schachtleiter 4-stufig, Schachtdeckel aus GFK		✓	✓
▪ Schachtabdeckung Sitzwürfel „Cube“ aus Diamantnuss (IPE)	✓	✓	✓
▪ Schachtabdeckung Sonnenliege „Lounger“ aus Diamantnuss (IPE)	✓	✓	✓
▪ Einhausung Pileta – Unterkonstruktion, Außenverkleidung und Abdeckplatten	✓		
▪ Aufstiegsleiter Modell 10 LEIPO, 4 profilierte Stufen V4A	✓		

PILETA.plane	340 / 190 / 125,5 cm 4,2 m ³
PILETA.level	340 / 190 / 125,5 cm 4,2 m ³
PILETA.up	340 / 190 / 125,5 cm 4,2 m ³

Beckenaußenmaße: (L / B / T) in cm | Volumen in m³, Wasserkante TWS

MERKMALE	EMPFEHLUNG
 EDGE	 TWS

Erläuterung der Symbole ab Seite 56



PILETA.up

Die freistehende Pileta Variante mit optionaler Komplettverkleidung ab Werk ist universell aufstellbar und damit perfekt für Dachterrassen und Freiflächen im Garten geeignet. Dank integrierter Pooltechnik und Aufstiegsleiter genügt eine Stromzuleitung und fertig.



PILETA.plane

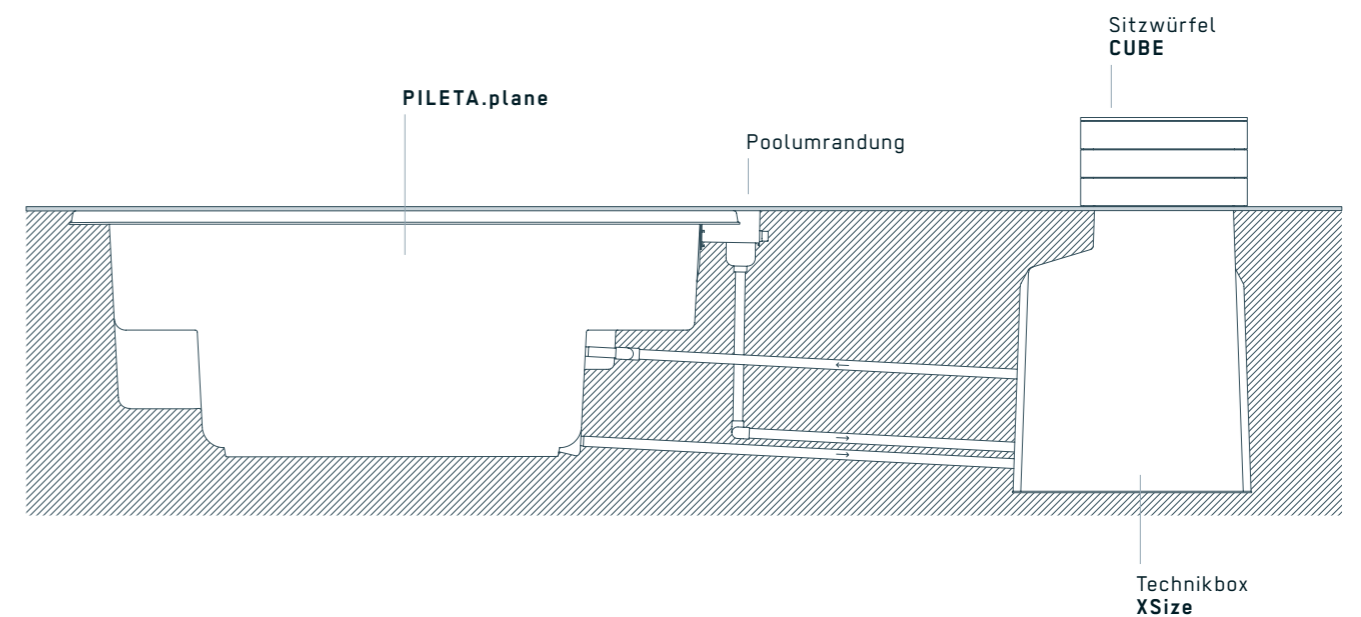
Bei kompakten Verhältnissen weiß Pileta.plane zu beeindrucken. Mit hohem Designanspruch lässt sich so auch ein Terrasseneinbau einfach realisieren. Ihr intimer Wellnessbereich für heiße Tage und Nächte oder auch nach der Sauna. Mit der richtigen Pooltechnik genießen Sie Pileta problemlos das ganze Jahr über.



PILETA.level

Mit Pileta.level bestimmen Sie die Einbauhöhe individuell. Bauen Sie zum Beispiel den Pool im Anschluss an die Terrasse und als Abgrenzung zum Gartenniveau für einen harmonischen Übergang ein.

Die Poolumrandung aus Feinsteinzeug bietet sich als praktische Sitz- und Liegefläche an, die optionale Technikbox XSize mit Schachtabdeckung beherbergt Filter und Pumpe.





UNICO

Der Beckentyp UNICO RC steht für ein einzigartiges und kompaktes Pool-Konzept. Die Idee dahinter: Eine Komplettlösung nicht nur für kleine Gärten. Die integrierte Rollschutzabdeckung, ein einladendes Sonnendeck aus hochwertigen Materialien und der LEIPO flatSKIM KS gehören zur Standardausstattung. Die am Stein aufliegende Poolabdeckung ist im geschlossenen Zustand absolut kindersicher und durch ein Kurbelsystem leicht zu bedienen.



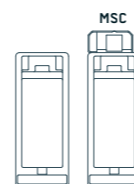
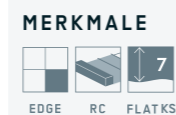
LEIPO ROLLCOVER SYSTEM (RC)

Tragfähige Alu-Rohre machen die Abdeckung im geschlossenen Zustand zu einer absolut sicheren Ausführung. Einfache und leichtgängige Bedienung durch ein Rollensystem an den Alu-Rohren, abnehmbare Kurbel zum Aufwickeln der Abdeckung, ausgeklügeltes Schnellabspannsystem zum einfachen und schnellen sichern. Befestigt wird die Abdeckung mit Edelstahlstiften, die sich vollständig im Boden versenken lassen - keine Verletzungsgefahr. Die formschöne und praktische Verkleidung für die Rollschutzabdeckung kann als Sitzbank und Sonnenliege genutzt werden. Die hochwertige Holzdeckung, die Lukenverschlüsse und die abnehmbare Kurbel verleihen dem Rollcover System einen maritimen Touch. Maße Liegefläche: 244 x 72 x 31 cm (L x B x H).



- 1 Leichte Handhabung beim Schließen der Abdeckplane und zuverlässiger Schutz gegen Verschmutzung.
- 2 Der perfekte Pool für schmale Gärten.
- 3 Sundeck - Sitz- und Liegefläche mit Schirmhalterung.

UNICO	554 / 243 / 140 cm 10,5 m ³
UNICO.msc	554 (654) / 243 / 140 cm 10,5 m ³
UNICO RC	620 / 243 / 140 cm 10,5 m ³
UNICO RC.msc	620 (720) / 243 / 140 cm 10,5 m ³



Beckenaußenmaße: (L / B / T) in cm | Volumen in m³, Wasserkante FLAT KS

Erläuterung der Symbole ab Seite 56

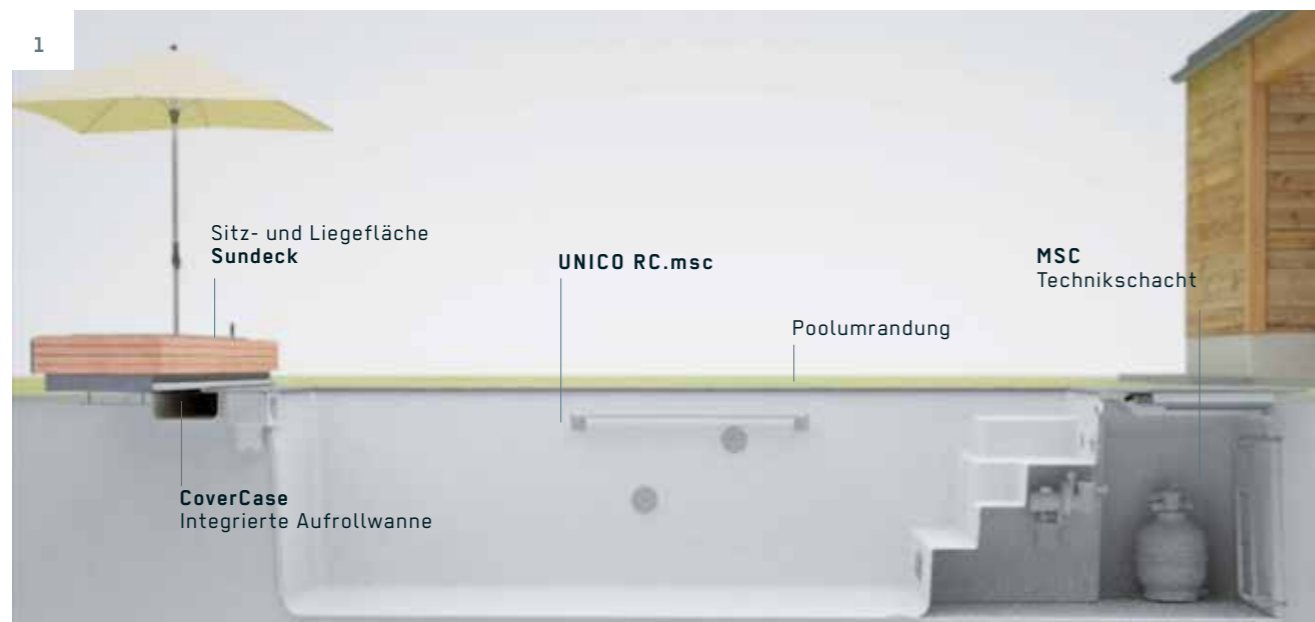

XSIZE

CHARAKTERISTIK BEI POOLTYP UNICO RC

- Schmale Bauform.
- Sundeck - Sitz- und Liegefläche mit Schirmhalterung.
- BIERI Rollschutzabdeckung.
- CoverCase - Integrierte Aufrollwanne.

AUSSTATTUNGSOPTIONEN

- Praktischer Modulschacht (LEIPO MSC System) erhältlich.
- Gegenstromanlage doubleJET möglich.
- Optional ohne LEIPO Rollcover System (RC) erhältlich.
- uvm.



1 Ganzheitliche Lösung für kleine Gärten im Querschnitt.

- 2 Pooltyp Unico als Highlight auch in kleinen Gärten.
- 3 Rollschutzabdeckung als Schutz vor Verschmutzung.
- 4 Wellnessoase im eigenen Garten.
- 5 Im Stufenbereich lässt es sich perfekt entspannen.

MERKMALE

HIGHLIGHTS IHRES LEIDENFROST POOLS



EDGE

Die Beckenform weist so enge Eckradien auf, dass keine besonderen Beckenrandabdecksteine benötigt werden. Das Terrassenpflaster kann über den Poolrand gearbeitet werden. 2,7 cm Becken-Überhang der Steinplatten decken den Rand perfekt ab und bilden zugleich eine praktische Wasserschwallkante.



FLATZONE

Die im Einstiegsbereich integrierte Flachwasserzone (flatZONE) ermöglicht einen bequemen Einstieg, bietet ein erfrischendes Sonnendeck für Erwachsene und eignet sich als idealer Plantschbereich für Kinder. Je nach Pooltyp beträgt der Wasserstand in dieser Zone zwischen 8–18 cm.



ROLLCOVER

Das LEIPO RollCover System besteht aus einer am Stein aufliegenden Rollschutzabdeckung und einem edlen Sonnendeck aus Schiffsboden. Im geschlossenen Zustand bietet diese Abdeckung absolute Kindersicherheit. Durch ein Kurbelsystem ist diese einfach zu bedienen und findet im aufgerollten Zustand unter dem Sonnendeck Platz.



EMPFEHLUNGEN

OPTIONEN FÜR MEHR BADEVERGNÜGEN



MSC

Das optionale Modulschacht System (LEIPO MSC System) ist eine geräumige Technischachtlösung direkt beim Pool – ohne baulichen Aufwand. Die Einstiegsleiter ist werksseitig vormontiert und die Pooltechnik kann sofort installiert werden. Der Einstiegsdeckel wird passend zur Poolumrandung gewählt und bauseits installiert.



ROLLO

Die optionale Unterflurabdeckung ist die eleganteste Form der Poolabdeckung. Per Knopfdruck schließt sich die Lamellenabdeckung und legt sich schützend über den Pool. Die Lamellen des Rollladens sind luft- und wasserdichte Hohlkammerprofile aus PC oder PVC mit exzellenten Isolationseigenschaften.



FLAT | FLAT KS

Der optionale LEIPO flatSKIM II ist eine formschöne Skimmervariante und ermöglicht eine 7 cm hohe Wasserkante. Möglich bei allen Becken der Kollektion. FLAT KS ist im Unico RC bereits in der Grundausstattung enthalten.



TWS

Das optionale Top Waterline System (LEIPO TWS) ermöglicht maximalen Wasserstand mit einfacher Technik. Mit einem LEIPO TWS Skimmer kann eine 3 cm hohe Wasserkante erreicht werden.



SPORTIVO

Kraftvolle Turbinenschwimmanlage für sportliche Schwimmer. Diese Gegenstromanlage ist exklusiv für die Poolserien LINEA, LOFT 1.8 S und LOFT 2 S erhältlich.



AUSSTATTUNG & TECHNIK

BESTENS GERÜSTET FÜR MAXIMALES BADEVERGNÜGEN


Grundvoraussetzung für eine funktionierende Wasseraufbereitung ist die Umwälzung und Filtration des Beckenwassers. Hierzu werden prinzipiell drei unterschiedliche Grundeinbauteile in Ihrem Leidenfrost Pool benötigt. Über einen Skimmer sowie einen Bodenablauf wird das Beckenwasser angesaugt und nach dem Filterprozess dem Becken über mehrere Einströmdüsen wieder zugeführt.

Neben dem funktionalen Aspekt sollte auch der ästhetische Anspruch nicht auf der Strecke bleiben. Vor allem der Skimmer hat großen Einfluss auf das Erscheinungsbild Ihres Pools. Weniger Abstand vom Beckenrand zur Wasserkante hebt Ihren Badespaß auf die nächste Ebene. Was mit dem LEIPO flatSKIM begann, findet in dem von Leidenfrost entwickelten Top Waterline System (LEIPO TWS) seinen Höhepunkt – bei einer unglaublichen Wasserkante von bis zu 3 cm.



SKIMMER

OBERFLÄCHENABSAUGER MIT NIVEAU



STANDARD KS

Der Standard KS Oberflächensauger ist eine schlichte Skimmervariante aus hochwertigem Kunststoff und bietet eine Wasserkante von bis zu 10 cm.



STANDARD KS/V4A

Der Skimmergrundkörper entspricht dem Standard KS, Die Sichtblende aber ist aus Edelstahl.



LEIPO FLATSKIM KS UND KS/V4A

Der LEIPO flatSKIM KS von Leidenfrost ist die neue Kunststoff-Skimmervariante exklusiv für die Beckenserie Unico RC und ermöglicht einen Wasserstand von 7 cm.



LEIPO FLATSKIM II KS/V4A

Der LEIPO flatSKIM von Leidenfrost ist eine formschöne Skimmervariante mit Sichtteilen aus Edelstahl und ermöglicht einen hohen Wasserstand bei allen Becken der Designlinie KOLLEKTION.

- Hohe Wasserkante von bis zu 7 cm möglich.
- Form und Material vermitteln ansprechende Optik.



LEIPO TWS KS/V4A

Das Top Waterline System von Leidenfrost (LEIPO TWS) ermöglicht maximalen Wasserstand mit einfacher Technik. Ein LEIPO TWS Skimmer bietet eine maximale Wasserstandslinie von 3 cm und vermittelt das Gefühl von Freiheit. Der Poolrand verschwindet nahezu und die Umgebung rückt scheinbar bis zum Poolrand.

- Extrem hohe Wasserkante von bis zu 3 cm möglich.
- Verleiht dem Pool „Infinity“-Charakter.
- Wirtschaftliche Alternative zu einem Überlaufbecken.
- Form und Material vermitteln ansprechende Optik.



LEIPO TWS INVISIBLE

Der LEIPO TWS invisible ist exklusiv in den Pooltypen der LOFT Designserie integriert. Dieser im Beckenkörper ausgeformte Skimmer mit einer möglichen Wasserkante von 3 cm gehört zur Standardausstattung und sorgt für Genuss auf höchstem Niveau.

Visualisierungen

AUSSTATTUNG & TECHNIK



BELEUCHTUNG

LICHT AN, ALLTAG AUS

Eine hochwertige Poolbeleuchtung lädt abends zum Verweilen am Becken ein, Urlaubsgefühle werden geweckt und man genießt im sanften Abendlicht das warme Wasser. Die LED Ambientebeleuchtung an der Kante der Flachwasserzone und der LED Scheinwerfer sorgen für optimales Stimmungslicht in den Abendstunden und leuchten den Pool beim nächtlichen Schwimmen perfekt aus.



LED-SCHEINWERFER EVA RUND

- EVA SubAqua 40W Mono KW, rund
max. 40W / 24V, Blende V4A,
Lichtfarbe kaltweiß (6500K)
- EVA SubAqua 50W RGBW, rund
max. 50W / 24V, Blende V4A,
Lichtfarbe RGBW



LED-SCHEINWERFER EVA ECKIG

- EVA SubAqua 40W Mono KW, eckig
max. 40W / 24V, Blende V4A,
Lichtfarbe kaltweiß (6500K)
- EVA SubAqua 50W RGBW, eckig
max. 50W / 24V, Blende V4A,
Lichtfarbe RGBW



AMBIENTE BELEUCHTUNG

- in Sitzbank integrierte LED Lichtleiste
max. 50W / 24V, Blende V4A,
Lichtfarbe RGBW
(nur bei Rollladenabdeckung mit Frontblende möglich)

GEGENSTROM

FÜR SPORTLICHE

Ein Leidenfrost Pool ist ein Ort der Entspannung und des Wohlbefindens. Auf Wunsch wird Ihr Leidenfrost Pool zum Sportbecken. Von der kompakten Einstiegsvariante XANAS mit einer Düse bis hin zur leistungsstarken Ausführung LEIPO proJET mit drei Jet-Massagedüsen - für ambitionierte Schwimmer - sorgen für den gewünschten Trainingserfolg.

Die SPORTIVO Edition, exklusiv für die Poolserien LINEA, LOFT 1.8 S und LOFT 2 S eröffnet eine neue Dimension unvergleichlichem Schwimmgefühls. Die einzigartige turbinengetriebene Gegenstromanlage bringt Ihnen das natürliche Schwimmerlebnis nach Hause, mit regelbarer Strömung für alle Ansprüche und individuellem Trainingsprogramm für Profischwimmer.



XANAS – Kompakt-Gegenstromanlage

- Frontblende mit Drehgriffen oder Sensortasten, \varnothing 285 mm (in Kunststoff oder Edelstahl gebürstet)
- Einbausatz Kunststoff



LEIPO DOUBLE JET – Gegenstromanlage

- 1 Piezo Taster V4A
- 2 Jet-Massagedüsen Gbz10, Blende V4A
- 2 Ansaugsiebe V4A inkl. Einbaugehäuse V4A



LEIPO TRIJET – Gegenstromanlage

- 1 Piezo Taster V4A
- 3 Jet-Massagedüsen Gbz10, Blende V4A
- 2 Ansaugsiebe XL V4A inkl. Einbaugehäuse V4A



LEIPO PROJET – 2-stufige Gegenstromanlage

- 2 Piezo Taster V4A
- 3 Jet-Massagedüsen Gbz10, Blende V4A
- 4 Ansaugsiebe XL V4A inkl. Einbaugehäuse V4A



SPORTIVO EDITION – Turbinenschwimmanlage

- 1 Piezo Tri Taster V4A
- 1 Einbaugehäuse V4A
wahlweise mit Single oder Double Turbinenausführung

Exklusiv für die Serien LINEA, LOFT 1.8 S und LOFT 2 S.



Visualisierungen

AUSSTATTUNG & TECHNIK

MASSAGEANLAGE FÜR GENIESSER

Wenn Ihnen einmal nicht nach Schwimmen ist, sorgen die integrierten Massagedüsen für maximale Entspannung. Wählen Sie aus mehreren Wellnesspaketen und genießen Sie Entspannung pur.

Ein Knopfdruck und Sie aktivieren Ihr persönliches Wellnessprogramm. Zwei individuell montierte Wandmassagedüsen aus Edelstahl sorgen mit einer kräftigen, wohltuenden Massage für Entspannung, während die am Poolrand platzierte Schwalldusche Ihre Hals- und Nackenmuskeln massiert. Bedient wird dieses Wellnesswunder bequem über den im Pool montierten Edelstahltaster.



LEIPO AERO – Luftsprudelanlage

- 1 Luftsprudeldüse „balance“ aus Edelstahl, 12 m³/h, am Boden im Einstiegsbereich montiert
- Ein/Aus-Taster aus Edelstahl



LEIPO AERO – Sitzbank

in Sitzbank integrierte Luftsprudelanlage

- 1 Taster V4A, inkl. Gebläse, Luftleistung 60m³/h,
- Schaltkasten
- Pumpenkonzole verzinkt
- Ein/Aus-Taster aus Edelstahl



LEIPO CHORRO M – Massageanlage

- 2 Massagedüsen „balance“ aus Edelstahl, 12 m³/h, mit Luftventil, Wandmontage
- Ein/Aus Taster aus Edelstahl
- 2 Ansaugsiebe mit Einbaugehäuse aus Edelstahl

Passende Haltestange: TIRO/TONDO 1500



LEIPO CHORRO S – Schwallanlage

- Edelstahl-Schwalldusche aus Edelstahl (Einbausatz beige stellt)
- Ein/Aus Taster aus Edelstahl
- 2 Ansaugsiebe mit Einbaugehäuse aus Edelstahl

Passende Haltestange: TIRO/TONDO 1500



LEIPO CHORRO MS – Massageschwallanlage

- 2 Massagedüsen „balance“ aus Edelstahl, 12 m³/h, mit Luftventil, Wandmontage
- 1 Schwalldusche aus Edelstahl
- 1 Ein/Aus Taster aus Edelstahl
- 2 Ansaugsiebe mit Einbaugehäuse aus Edelstahl

Passende Haltestange: TIRO/TONDO 1500



ABDECKUNG

GANZ ENTSPANNT

Ganz entspannt, auch wenn Sie nicht im Pool sind. Mit den bewährten Poolabdeckungen haben Sie die Gewissheit, dass Ihr Pool bestens geschützt ist. Unsere Abdeckungsoptionen garantieren, dass nichts im Wasser landet, das Ihr Badevergnügen trüben könnte. Außerdem kühlt das Wasser langsamer aus und Sie können sich schon am Abend auf den morgendlichen Sprung ins Becken freuen.

Bei Leidenfrost können Sie aus vielen exklusiven Poolabdeckungsvarianten wählen. Vom integrierten Unterflurrollo über die Poolhalle bis zur manuellen Plane decken wir die gängigsten Varianten ab.



UNTERFLURROLLO

Ein Unterflurrollladen ist die eleganteste Form der Poolabdeckung. Per Knopfdruck schließt sich die Lamellenabdeckung und legt sich schützend über das Poolwasser. Im Badebetrieb versteckt sich der aufgerollte Rollladen platzsparend in der praktischen Unterwassersitzbank STONE - eine feine Sitzgelegenheit im Wasser in einer hochwertigen Feinsteinzeug-Edelstahl-Ausführung oder mit edler Corian-Edelstahl-Ausführung.

CHARAKTERISTIK

- Zusätzliche Sitzgelegenheit abseits der Treppenanlage.
- Edle Materialien in Kombination mit formschöner Abdeckungsmöglichkeit.

AUSSTATTUNGSOPTIONEN

- Ambientebeleuchtung sorgt für stimmungsvolles Licht im Pool.
- Die LEIPO AERO Sitzbank mit Luftsprudelanlage bietet Wellnesserlebnis pur.





1



2

- 1 Das perfekte Zusammenspiel von LED-Scheinwerfer und der im Rollokasten integrierten Ambientebeleuchtung.
- 2 Die AERO Sitzbank sorgt für ein sprudelndes Wellnesserlebnis und Spaß in der flatZONE.
- 3 Lamellenabdeckung in eleganter Ausführung.
- 4 Die Sitzbank Stone bietet eine zusätzliche Sitzgelegenheit.



4



3

SCHWIMMBADHALLE

Lassen Sie sich den Badespaß nicht vom Wetter verderben. Mit einer Schwimmbadhalle werden Luft und Wasser durch die Sonneneinstrahlung aufgeheizt und die Badesaison problemlos verlängert. Kugelgelagerte Rollen, abgerundete Alu-Profile und eine hochwertige Verarbeitung garantieren eine problemlose Handhabung und große Zuverlässigkeit. Die Teleskopführungssysteme sind besonders stabil und leicht bedienbar und auch ohne Laufschienen erhältlich. Die unterschwimmbareren Flachüberdachungen sind aus formstabilem Verbundsicherheitsglas oder als Echtglas-Überdachungen hergestellt.



1



2

- 1 Elegante Echtglas-Schwimmbadhalle.
- 2 Eine Poolhalle schützt vor Verschmutzung und Auskühlen.

ROLLSCHUTZ

Rollschutzabdeckungen lassen sich manuell in Sekundenschnelle ausrollen und mit wenigen Griffen sichern. Der Rollschutz besteht aus beidseitig beschichtetem Polyester-gewebe und wird von Alu-Querstreben stabilisiert. Er ist äußerst tragfähig, witterungsbeständig, UV-resistent und pflegeleicht.



1



2

- 1 Rollschutzabdeckungen schützen das Poolwasser vor Verschmutzung.
- 2 Die praktische Abdeckung lässt sich mühelos aufrollen.

ACCESSOIRES

IM GARTEN

Der Garten ist ein Ort der Entspannung und des Wohlbefindens. Neben der attraktiven Poolanlage, kreativer Gartengestaltung, hochmoderner Schwimmbadtechnik sind es die exklusiven Accessoires, die das Outdoor-Living-Erlebnis zusätzlich bereichern.

POOLBAR OYSTER

Mit der Poolbar Oyster verlässt die markante Leidenfrost Designsprache den Poolbereich und hält im Garten Einzug. Als Blickfang und Designelement für den Bereich rund um den Pool konzipiert, überzeugt die Poolbar mit durchdachten Funktionen und stilsicherem Auftritt. Während im geräumigen Inneren die gesamte Pooltechnik gut zugänglich Platz findet, wird das stylische Äußere zum geselligen Treffpunkt für Sonnenanbeter und Nachtschwärmer.

1



1 Die Poolbar bietet Platz für Getränke und Speisen, die in lockerer Atmosphäre serviert einfach viel besser schmecken.

2



2 Im geräumigen Inneren findet die gesamte Pooltechnik gut zugänglich Platz.

SITZBANK SEDES

Die moderne Sitzbank SEDES mit Corianplatte bietet gleich mehrere Funktionen und dient als Be- und Entlüftung des MSC Schachtes. Die angenehme Oberfläche der 160 cm langen Bank lädt zu einem Sonnenbad ein und bietet ein weiteres Highlight im Poolbereich.



SITZBANK SEDES

- Stylishes Designelement am Pool
- Praktisches Sitz- und Liegemöbel
- Holme als Be- und Entlüftung des Schachtes
- Platz für den Überbogen der Luftsprudelanlage



ENERGIESÄULE STELLA

Die stilvolle Funktionssäule STELLA aus Edelstahl dient als Energiesäule für den privaten Einsatzbereich. Sie dient als Schaltzentrale für den Pool und bietet eine Spannungsversorgung für den Pool-Reinigungsroboter. Außerdem ist sie mit einer dämmerungsabhängigen LED-Orientierungsleuchte ausgestattet.



ENERGIESÄULE STELLA

- 160 x 160 x 770 mm
- LED-Orientierungsleuchte (Dämmerungsschaltung)
- Schlüsselschalter
- Doppelwechschalter
- Steckdose mit Klappdeckel





RÄUMLICHES DENKEN

LEIPO MSC SYSTEM - SCHAFFT RAUM FÜR DIE POOLTECHNIK

Die beste Pooltechnik ist die, die man nicht sieht, die aber einwandfrei funktioniert. Das LEIPO MSC System bietet genau das. Eine externe Technikschahtvariante, geeignet für die gesamte Modellreihe (ausgenommen Pileta), unsichtbar im Betrieb und geräumig bei Wartungen.



WARUM IST EIN SCHACHT AM POOL EMPFEHLENSWERT?

Auch wenn die Schwimmbadtechnik „extern“, das heißt im Keller, Haus oder Gartenhaus untergebracht werden kann, sollte ein Technikschaht beim Becken errichtet werden. Die Vorteile überwiegen jedenfalls. Pumpen für Wasserattraktionen können direkt beim Becken montiert werden. Durch die kurzen Wege werden Rohrleitungsverluste gering gehalten. Ein direkt am Pool angeschlossener Technikschaht ermöglicht den Zugang zur Beckenaußenseite und somit jederzeit das Nachrüsten von technischen Ausstattungen. Die Restentleerung der Rohrleitungen kann einfach im Schacht erfolgen. Der Technikschaht kann als Kontroll- und Pumpschaht sowie als Verteilerschaht für die Gartenanlage nützlich sein.



MSC

Das optionale Modulschaht System (LEIPO MSC System) ist eine geräumige und saubere Lösung für einen Technikschaht direkt beim Pool – ohne baulichen Aufwand. Die Einstiegsleiter ist bereits werksseitig vormontiert und die Pooltechnik kann sofort installiert werden. Der Einstiegsdeckel muss entsprechend der Poolumrandung ausgewählt und bauseits installiert werden.

MSCX

Die längere Version des MSC Schachtes bietet bei gleicher Ausstattung noch mehr Raum für die Pooltechnik und ist besonders bei platzintensiven Einbauteilen, wie einer Turbinenschwimmanlage zu empfehlen.

(Nur bei den Pooltypen LINEA und LOFT 2 S verfügbar)

TECHNIKBOX

Die LEIPO TECHNIKBOX ist eine individuelle, multifunktionale Schachtvariante. Falls Ihnen kein externer Raum für die Pooltechnik zur Verfügung steht, bietet Ihnen dieser Fertigschaht aus Faserverbundkunststoff reichlich Platz, auch abseits des Pools. Dieser 4-seitig geschlossene Unterflur-Verteilerschacht kann auch für diverse andere technische Lösungen genutzt werden.

DIE VORTEILE DER SCHACHTSYSTEME IM ÜBERBLICK

	MSC	TECHNIKBOX
▪ Schneller Pooleinbau und umgehende Technikmontage	✓	✓
▪ Kein baulicher Aufwand für Schacht- und Deckenkonstruktion	✓	✓
▪ Ausreichend Platz für die gesamte Pooltechnik	✓	✓
▪ Freier Zugang und somit einfachere Wartung aller Einbauteile im Stufenbereich.	✓	
▪ Attraktionen im Stufenbereich sind jederzeit nachrüstbar	✓	
▪ Zusätzliche Verwendung als Pump- und Verteilerschaht	✓	✓
▪ Exklusiv für Pools von Leidenfrost	✓	
▪ Schachteinstieg verschwindet in der Poolumrandung	✓	✓
▪ Ausreichend Platz für weitere Gartentechnik	✓	✓



MASSARBEIT

EINFACHER EINBAU IN REKORDZEIT

BAUGRUBE

Leidenfrost steht für Präzision und absolute Passgenauigkeit. Darum muss die Baugrube in der Regel auch nicht viel größer wie das obere Beckenausmaß sein. Für jeden Pooltyp gibt es individuelle technische Einbauunterlagen mit dem exakten Einbaumaßen.

FUNDAMENT

Eine Bodenplatte aus armiertem Beton bildet das Fundament für Ihren Leidenfrost Pool. Die Betonsohle ist estrichglatt, plan und mit angegebener Ablaufausparung auszuführen und wird dann mit Wärmedämmplatten aus Polystyrol-Hartschaumstoff mit einer Stärke von 3 cm ausgelegt. Bei Gefahr von Wasserandrang sind besondere Vorkehrungen zu treffen. Eine Drainage mit entsprechender Ableitung, Bodenventile sowie ein Kontroll- und Pumpschacht sind nach örtlicher Gegebenheit herzustellen. Für exponierte Einbauvarianten sind außerdem Statikberechnungen erforderlich.



LIEFERUNG & EINBAU

Auch beim Transport überlassen wir nichts dem Zufall. Leidenfrost Pools werden mit dem firmeneigenen Spezialtransporter zugestellt. Je nach Zufahrtsmöglichkeit bzw. Baugrubenentfernung von der Grundstücksgrenze wird der Pool per Autokran oder Spezialkran versetzt. Das Becken wird in der Baugrube auf die vorbereiteten Wärmedämmplatten gesetzt und eingerichtet. Nach der Endkontrolle erfolgt die technische Installation.

HINTERFÜLLUNG

Das auf Dichtheit geprüfte Schwimmbecken wird nach und nach mit Wasser gefüllt und etappenweise mit erdfeuchtem Magerbeton bzw. mit gebundener Schüttung hinterfüllt. Die Beckenwände müssen während des Hinterfüllens laufend auf Geradlinigkeit geprüft werden. Jeder Leidenfrost Pool ist spannungsfrei einzubauen, sodass er weder im gefüllten noch im leeren Zustand einer Beanspruchung durch äußere Kräfte ausgesetzt ist.


REINIGUNG UND PFLEGE

Nach den Bauarbeiten ist das schmutzige Bauwasser abzulassen und das Becken gründlich zu reinigen. Zementstaub und Mörtelreste können den Filtersand verunreinigen und damit wirkungslos machen. Die Filteranlage übernimmt die physikalische Wasseraufbereitung, entfernt Verschmutzungen und hält das Wasser klar. Sofort danach erfolgt die chemische Wasserpflege, um Kalkablagerungen und Algenbildung zu vermeiden.

DETAILLIERTE INFORMATIONEN

Erhalten Sie von Ihrem Fachberater bzw. in der 3-teiligen Leidenfrost Bedienungsanleitung.





LEIDENFROST ZENTRALE EGGENBURG

NORD- UND OSTÖSTERREICH

Erleben Sie die Trends der Saison live und direkt – modernste Schwimmbadtechnik und exklusive Accessoires im Trendgarten Eggenburg. Überzeugen Sie sich selbst von den unterschiedlichen Pooledesigns und verschiedenen Farbvarianten. Der Trendgarten ist täglich geöffnet und frei zugänglich.

Alle Becken werden in Eggenburg hergestellt – unsere Fertigung befindet sich in unmittelbarer Nähe zum Trendgarten in der Johann Leidenfrost-Straße 1.



Erleben Sie bei einer Führung durch die Leidenfrost Poolmanufaktur in Eggenburg wie unsere Becken in Handfertigung erzeugt werden.

WIR FREUEN UNS AUF IHREN BESUCH

Bürozeiten:

Montag bis Freitag 8.00 bis 17.00 Uhr

Für persönliche Beratung und Führungen bitten wir um Voranmeldung.

Josef Wimmer-Straße 1-4

3730 Eggenburg

+43 (0) 2984 / 2689

LEIDENFROST STANDORT KOPPL

WESTÖSTERREICH

Erleben Sie Gartenträume und Pool-Trends in Koppl bei Salzburg – modernste Schwimmbadtechnik und exklusive Accessoires erwarten Sie in Österreichs größtem Poolpark. Outdoorliving - vom Pool über Abdeckungen, stilvolle Gartengestaltung und designorientierte Möbel. Wir sind Ihr Ansprechpartner direkt vor Ort wenn es um Planung, Umsetzung und Service geht.



Der Poolpark in Koppl erfüllt höchste Ansprüche und spiegelt den modernen Outdoor-Livingroom wider.

WIR FREUEN UNS AUF IHREN BESUCH

Bürozeiten:

Montag bis Freitag 8.30 bis 13.30 Uhr.

Persönliche Beratungen sind bei Voranmeldung jederzeit möglich.

Gewerbepark Habach 35

5321 Koppl

+43 (0) 6221 / 93081

LEIDENFROST AUSSTELLUNG EICHENDORF

DEUTSCHLAND

Tauchen Sie ein in die Welt von Leidenfrost und erleben Sie höchste Qualität, innovative Schwimmbadtechnik und ausgewählte Accessoires in unserem Trendgarten in Eichendorf.



Der Trendgarten in Eichendorf bietet mit 3 badefertigen Pools zum Probepoolbaden.

WIR FREUEN UNS AUF IHREN BESUCH

Der Trendgarten ist täglich geöffnet und frei zugänglich.

Für persönliche Beratung und Führungen bitten wir um Voranmeldung.

Gutenbergstraße 1

94428 Eichendorf

+49 (0) 9952 / 933 35 28

KOLLEKTION

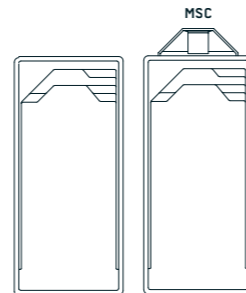
AVALOS

AVALOS 750	750 / 358 / 152 cm 28,5 m ³
AVALOS 750.msc	750 (850) / 358 / 152 cm 28,5 m ³
AVALOS 850	850 / 388 / 153 cm 36,2 m ³
AVALOS 850.msc	850 (950) / 388 / 153 cm 36,2 m ³
AVALOS 950	950 / 388 / 153 cm 41,1 m ³
AVALOS 950.msc	950 (1050) / 388 / 153 cm 41,1 m ³

MERKMALE



EMPFEHLUNG



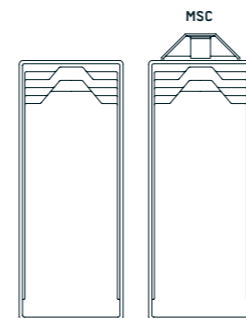
CAYO

CAYO 800	800 / 380 / 151 cm 34,9 m ³
CAYO 800.msc	800 (900) / 380 / 151 cm 34,9 m ³
CAYO 900	900 / 380 / 152 cm 39,9 m ³
CAYO 900.msc	900 (1000) / 380 / 152 cm 39,9 m ³
CAYO 1000	1000 / 400 / 155 cm 46,4 m ³
CAYO 1000.msc	1000 (1100) / 400 / 155 cm 46,4 m ³

MERKMALE



EMPFEHLUNG



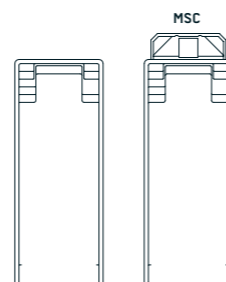
LINEA

LINEA 550	550 / 340 / 152 cm 20,8 m ³
LINEA 550.msc	550 (650) / 340 / 152 cm 20,8 m ³
LINEA 550.mscX	550 (690) / 340 / 152 cm 20,8 m ³
LINEA 660	660 / 340 / 152 cm 25,7 m ³
LINEA 660.msc	660 (760) / 340 / 152 cm 25,7 m ³
LINEA 660.mscX	660 (800) / 340 / 152 cm 25,7 m ³
LINEA 770	770 / 340 / 146 cm 29,2 m ³
LINEA 770.msc	770 (870) / 340 / 146 cm 29,2 m ³
LINEA 770.mscX	770 (910) / 340 / 146 cm 29,2 m ³
LINEA 880	880 / 340 / 146 cm 33,8 m ³
LINEA 880.msc	880 (980) / 340 / 146 cm 33,8 m ³
LINEA 880.mscX	880 (1020) / 340 / 146 cm 33,8 m ³

MERKMALE



EMPFEHLUNG



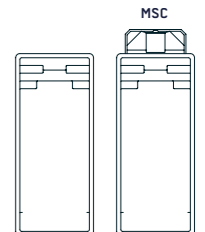
THELO

THELO 600	600 / 300 / 145 cm 18,2 m ³
THELO 600.msc	600 (700) / 300 / 145 cm 18,2 m ³
THELO 700	700 / 300 / 145 cm 21,8 m ³
THELO 700.msc	700 (800) / 300 / 145 cm 21,8 m ³

MERKMALE



EMPFEHLUNG



Beckenaußenmaße: (L / B / T) in cm | Volumen in m³

X SIZE

PILETA

PILETA.plane	340 / 190 / 125,5 cm 4,2 m ³
PILETA.level	340 / 190 / 125,5 cm 4,2 m ³
PILETA.up	340 / 190 / 125,5 cm 4,2 m ³

MERKMALE



EMPFEHLUNG



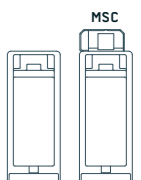
UNICO

UNICO	554 / 243 / 140 cm 10,5 m ³
UNICO.msc	554 (654) / 243 / 140 cm 10,5 m ³
UNICO RC	620 / 243 / 140 cm 10,5 m ³
UNICO RC.msc	620 (720) / 243 / 140 cm 10,5 m ³

MERKMALE



EMPFEHLUNG



Beckenaußenmaße: (L / B / T) in cm | Volumen in m³

LOFT

LOFT 1.8 S

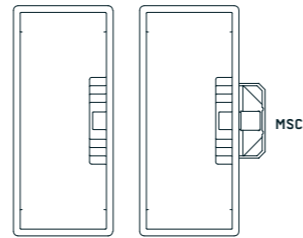
LOFT 1.8 S	882 / 382 / 147 cm 35,7 m ³
LOFT 1.8 S.msc	882 / 382 (482) / 147 cm 35,7 m ³

MERKMALE

TWS ZONE EDGE

EMPFEHLUNG

MSC ROLLO SPORTIVO



LOFT 2 S

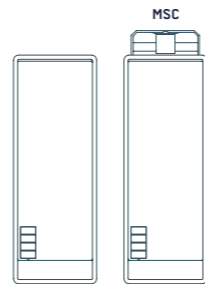
LOFT 2.7 S	760 / 320 / 144 cm 26,8 m ³
LOFT 2.7 S.msc	760 (860) / 320 / 144 cm 26,8 m ³
LOFT 2.7 S.mscX	760 (900) / 320 / 144 cm 26,8 m ³
LOFT 2.8 S	880 / 320 / 144 cm 31,5 m ³
LOFT 2.8 S.msc	880 (980) / 320 / 144 cm 31,5 m ³
LOFT 2.8 S.mscX	880 (1020) / 320 / 144 cm 31,5 m ³
LOFT 2.10 S	1000 / 320 / 144 cm 36,1 m ³
LOFT 2.10 S.msc	1000 (1100) / 320 / 144 cm 36,1 m ³
LOFT 2.10 S.mscX	1000 (1140) / 320 / 144 cm 36,1 m ³

MERKMALE

TWS ZONE EDGE

EMPFEHLUNG

MSC ROLLO SPORTIVO



LOFT 3 S

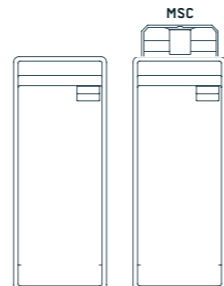
LOFT 3.6 S	630 / 330 / 143 cm 21,1 m ³
LOFT 3.6 S.msc	630 (730) / 330 / 143 cm 21,1 m ³
LOFT 3.7 S	730 / 330 / 143 cm 25,1 m ³
LOFT 3.7 S.msc	730 (830) / 330 / 143 cm 25,1 m ³
LOFT 3.8 S	830 / 330 / 144 cm 29,1 m ³
LOFT 3.8 S.msc	830 (930) / 330 / 144 cm 29,1 m ³
LOFT 3.9 S	930 / 330 / 144 cm 33,2 m ³
LOFT 3.9 S.msc	930 (1030) / 330 / 144 cm 33,2 m ³

MERKMALE

TWS ZONE EDGE

EMPFEHLUNG


MSC ROLLO



Beckenaußenmaße: (L / B / T) in cm | Volumen in m³

POOLFARBEN

PAPYRUS



Die klassische Poolfarbe – durch die Lichtbrechung bekommt das Wasser im Schwimmbecken das typische Poolblau. Vielfältig kombinierbar mit Holz oder Stein.

PLATINO



Die ansprechende Leidenfrost Uni-Farbe als spannende Alternative zur Poolfarbe Papyrus. Platino verleiht dem Wasser im Pool ein trendiges, cooles Betonblau.

GRANITO METALICO



Durch den Metallic Effekt funkelt das Wasser im Schwimmbecken förmlich. Licht verleiht diesem Farbton klare und erfrischende Reflektionen.

BASALTO METALICO



Glitzerpigmente in dem betongrau-blauen Poolfarbton verstärken den Eindruck sich in tiefblauem, glasklaren Meerwasser zu befinden.

Die farbgebende Gelcoat Oberfläche unterliegt, ebenso wie z.B. Autolacke, Fensterrahmen und Fassaden, aufgrund von Umgebungseinflüssen einer natürlichen Alterung und Aufhellung. Helle Farben zeigen weniger Kontrast als dunkle Farben. Regelmäßige Oberflächenpflege und korrekte Wasserwerte minimieren diesen natürlichen Prozess (BA I Allgemeine Hinweise). Weitere Informationen dazu erhalten Sie von Ihrem Fachberater.

LEIDENFROST - POOL GMBH

A-3730 Eggenburg
T +43 (0) 2984 / 2689
office@leidenfrost.at

Josef Wimmer-Straße 1-4
F +43 (0) 2984 / 3230
www.leidenfrost.at

